



## 75750 Stufenbaum Robinie per lfm, bis 5 m lieferbar

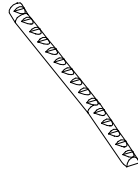
Beschreibung: 1 Robinienstamm, splintfrei, geschliffen, Ø ca. 20 cm, 4 Stk. Pflöcke Ø 8 cm, gespitzt. Die Steigerkerben werden der Hangneigung entsprechend im Zuge der Montage eingeschnitten und verschliffen.

Gewicht: ca. 24 kg / lfm, schwerstes Teil: max. 120 kg

Ersatzteile erhältlich.



ab 2 2 x 1,5 h/lfm



## 75760 Kantholz-Stufen

Beschreibung: 2 Auflager, aus Kanthölzern 9/11 cm, 3 Trittbretter aus Kanthölzern 4/11 cm, vormontiert, 100 cm lang, 2 Rundholzpflocke Ø 8 cm, 50 cm lang, per Stk.

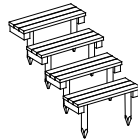
Fundamente: Auflager und Rundholzpflocke eingraben, einstampfen.

Gewicht: ca. 20 kg / Stufe

Ersatzteile erhältlich.



ab 3 2 x 1 h/lfm



## 75761 Kantholz Aufstieg per m<sup>2</sup>

Beschreibung: 2 Unterzüge längs laufend, Kanthölzer 9/11 cm, darauf Siebdruckplatte mit Kletterleisten 4/7 cm in 2 Reihen aufgeschraubt. Lagefixierung mit Rundholzpflocken Ø 10 cm, Minimalabmessung 1,25x2,0 m; verlängerbar in 0,5 m Schritten, maximale Segmentlänge 2,5 m, Segmente werden mit Unterschraubholzern 4/11 cm verschraubt.

Fundamente: Rundholzpflocke eingraben, einstampfen.

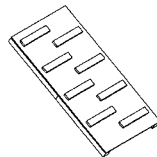
Gewicht: 20 kg / m<sup>2</sup>

Boden: Mindestens Wiese/Oberboden lt. EN 1176.

Ersatzteile erhältlich



ab 3 2 x 1 h/m<sup>2</sup>



## 75762, 75763 Hangtreppe mit Wangen

75762 1 m breit, p. lfm.

75763 1,25 m breit, p. lfm.

Beschreibung: Die Hangtreppen werden entsprechend der Hangneigung (Naturmaß erforderlich), mit unterschiedlichem Steigungsmaß gefertigt. Demnach variiert die Auftrittsweite und die Stufenhöhe.

Seitenwangen aus Kanthölzern 4/19 cm, Trittstufen 4 cm stark, Tiefe variiert nach Neigung, in die Seitenwangen eingetutet und verschraubt, Setzstufen 3 cm stark, Höhe variiert mit der Neigung, Lagefixierung mit Rundholzpflocken.

Fundamente: Rundholzpflocke eingraben, einstampfen.

Gewicht: je nach Länge ca. 25 kg/lfm.

Boden: Mindestens Wiese/Oberboden lt. EN 1176.

Ersatzteile erhältlich



ab 3 2 x 1 h/lfm

