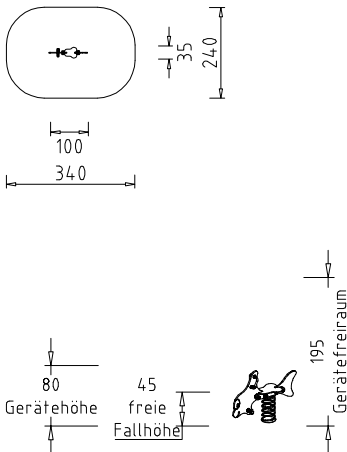


63190 Federwippe Delfin



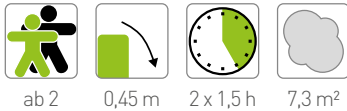
Beschreibung: Konturgefärbte HDPE-Platten 19 mm, färbig, 1 Sitz aus HPL-Platte 10 mm, grau, mit strukturierter, rutschhemmender Oberfläche, 2 Haltegriffe, 2 Fußrasten aus Polyamid, 1 Feder Ø 17 cm mit 2 Federtellern, anthrazitgrau pulverbeschichtet.

Fundamente: Tiefenanker eingraben und mit 0,05 m³ Beton fixieren

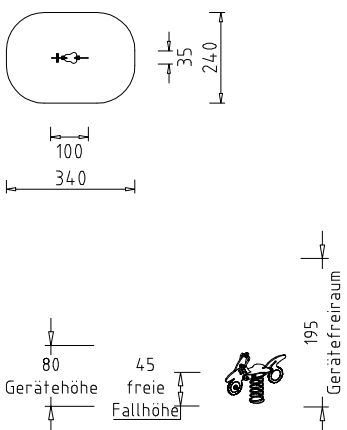
Gewicht: ca. 20 kg, schwerstes Teil: ca. 7 kg

Boden: Mindestens Oberboden/Wiese lt. EN 1176

Ersatzteile erhältlich. Zertifikate gemäß EN 1176.



63191 Federwippe Motocross



Beschreibung: Konturgefärbte HDPE-Platten 19 mm, färbig, 1 Sitz aus HPL-Platte 10 mm, grau, mit strukturierter, rutschhemmender Oberfläche, 2 Haltegriffe, 2 Fußrasten aus Polyamid, 1 Feder Ø 17 cm mit 2 Federtellern, anthrazitgrau pulverbeschichtet.

Fundamente: Tiefenanker eingraben und mit 0,05 m³ Beton fixieren

Gewicht: ca. 20 kg, schwerstes Teil: ca. 7 kg

Boden: Mindestens Oberboden/Wiese lt. EN 1176

Ersatzteile erhältlich. Zertifikate gemäß EN 1176.

