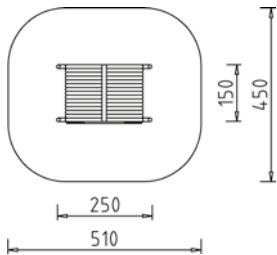
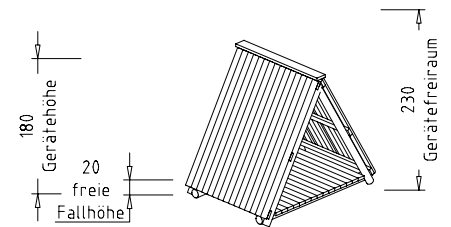




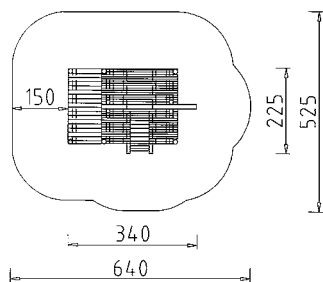
76270 Krabbelhütte, mit Boden, ohne Rückwand
76280 Krabbelhütte, mit Boden, mit Rückwand



Beschreibung: 4 Sparren, 2 Querhölzer aus Rundhölzern Ø 10 cm, Lattung aus Kanthölzern 4/11 cm, kernfrei, Dachschalung senkrecht und Rückwandverkleidung waagrecht, aus Halbhölzern Ø 10 cm, Bodenbelag aus Kanthölzern 4/11 cm, kernfrei.
 Aufständering mit 4 Stk. Doppellaschen.
 Fundamente: 4 Stk. 60x60x60 cm
 Gewicht: max. 370 kg, schwerstes Teil: 115 kg
 Boden: Mindestens Wiese/Oberboden lt. EN 1176.
 Ersatzteile erhältlich. Zertifikate gemäß EN 1176.



76290 Pfahlhaus



Beschreibung: Kanthölzer, kernfrei, Sparren 9/11 cm, Querhölzer 9/9 cm, Bodenbelag 4/11 cm, Dachschalung 20 mm stark, genietet, 6 Rundsteher Ø 12 cm, oben gerundet, kernfrei, 1 Klettertau, Stahlseil, kunststoffummantelt Ø 22 mm, mit Bodenanker unten, Kausche und Preßklemme in Alu, oben.
 Aufständering mit 4 Stk. Doppellaschen, 2 Rohren mit Flansch, 2 Eisenschuhe für Aufstiege.
 Fundamente: 6 Stk. 60x60x60 cm, 2 Stk. 50x50x50 cm
 Gewicht: 440 kg, schwerstes Teil: 125 kg
 Boden: Mindestens Wiese/Oberboden lt. EN 1176.
 Ersatzteile erhältlich. Zertifikate gemäß EN 1176.



INFO! Foto zeigt Ausführung in Lärche natur.

