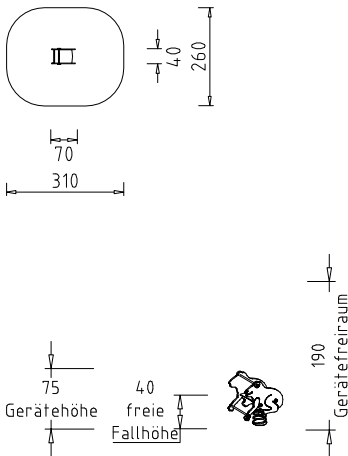


63210 Federwippe Frosch



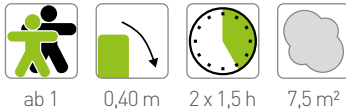
Beschreibung: Konturgefräste HDPE-Platten 19 mm, grün, 1 Sitz aus HPL-Platte 10 mm, grau, mit strukturierter, rutschhemmender Oberfläche, 2 Haltestangen aus Stahl mit Kunststoff Hüllrohr, 1 Feder Ø 17 cm mit 2 Federtellern, anthrazitgrau pulverbeschichtet.

Fundamente: Tiefenanker eingraben und mit 0,05 m³ Beton fixieren

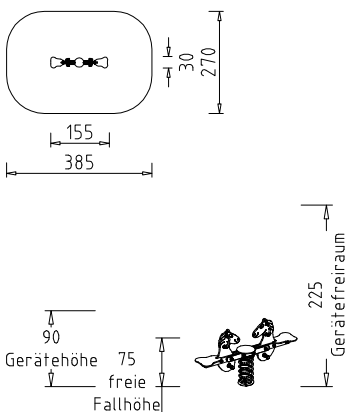
Gewicht: ca. 25 kg, schwerstes Teil ca. 7 kg

Boden: Mindestens Oberboden/Wiese lt. EN 1176

Ersatzteile erhältlich. Zertifikate gemäß EN 1176.



63230 Federwippe Wildpferde



Beschreibung: Konturgefräste HDPE-Platten 19 mm, rot, 2 Sitze aus HPL-Platte 10 mm, grau, mit strukturierter, rutschhemmender Oberfläche, 4 Haltegriffe, 4 Fußrasten aus Polyamid, 1 Feder Ø 20 cm, mit 2 Federtellern gelb pulverbeschichtet.

Fundamente: Tiefenanker eingraben und mit 0,05 m³ Beton fixieren

Gewicht: ca. 30 kg, schwerstes Teil ca. 10 kg

Boden: Mindestens Oberboden/Wiese lt. EN 1176

Ersatzteile erhältlich. Zertifikate gemäß EN 1176.

